
FABÓ MÁRIA—ZAKAR PIROSKA

A SZAK- ÉS FELNŐTTOKTATÁS SZLOVÁKIÁBAN

Terület	Az iskolák száma												
	összesen	nevelési nyelv				bilingvális nyelv							
		szlo- vák	szlo- vák- ma- gyar	szlo- vák- ukrán	ma- gyar	ukrán	angol	fran- cia	német	orosz	spa- nyol	olasz	egyéb
Nyitrai kerület	8	4	-	-	4	-	-	-	-	-	-	-	-
Zsolnai kerület	6	5	-	-	-	-	1	-	-	-	-	-	-
Besztercebányai kerület	5	2	-	-	1	-	1	-	1	-	-	-	-
Eperjesi kerület	13	13	-	-	-	-	-	-	-	-	-	-	-
Kassai kerület	6	5	-	-	-	-	1	-	-	-	-	-	-
Egyházi gimnázium	55	43	-	-	5	-	5	-	2	-	-	-	-
Szlovákia	251	188	7	-	19	1	15	4	5	2	6	1	-

Forrás: Ústav informácií a prognóze školstva, Štatistická ročenka

2. táblázat. Gimnáziumok az oktatás nyelve szerinti Szlovákiában (2009. szeptember 15.)

Terület	Az iskolák száma												
	Össz.	tanítási nyelv				bilingvális nyelv					egyéb		
		szlovák	szlovák-ukrán		magyar	ukrán	angol	francia	német	ruszín		spanyol	olasz
			szlovák-magyar	szlovák-ukrán									
Pozsonyi kerület	22	13	-	-	2	-	2	1	1	1	1	1	-
Nagyszombati kerület	16	11	-	-	5	-	-	-	-	-	-	-	-
Trencsényi kerület	13	10	-	-	-	-	-	1	1	-	-	-	-
Nyitrai kerület	17	11	1	-	4	-	-	-	-	-	1	-	-
Zsolnai kerület	21	17	-	-	-	-	2	-	-	-	1	-	1
Besztercebányai kerület	22	17	3	-	-	-	-	1	-	-	1	-	-
Eperjesi kerület	21	19	-	-	-	1	-	-	1	-	-	-	-
Kassai kerület	24	17	3	-	2	-	-	1	-	-	1	-	-
Állami gimnáziumok	156	115	7	-	13	1	4	4	3	1	6	1	1
Pozsonyi kerület	13	8	-	-	-	-	3	-	-	-	-	-	2
Nagyszombati kerület	2	2	-	-	1	-	1	-	-	-	-	-	-
Trencsényi kerület	3	2	-	-	-	-	1	-	-	-	-	-	-
Nyitrai kerület	3	3	-	-	-	-	-	-	-	-	-	-	-
Zsolnai kerület	1	-	-	-	-	-	1	-	-	-	-	-	-
Besztercebányai kerület	5	5	-	-	-	-	-	-	-	-	-	-	-
Eperjesi kerület	6	3	-	-	-	-	2	-	-	1	-	-	-
Kassai kerület	6	5	-	-	-	-	1	-	-	-	-	-	-
Magángimnáziumok	39	26	-	-	1	-	9	-	-	1	-	-	2
Pozsonyi kerület	9	7	-	-	-	-	2	-	-	-	-	-	-
Nagyszombati kerület	4	4	-	-	-	-	-	-	-	-	-	-	-
Trencsényi kerület	4	4	-	-	-	-	-	-	-	-	-	-	-
Nyitrai kerület	8	4	-	-	4	-	-	-	-	-	-	-	-
Zsolnai kerület	6	5	-	-	-	-	1	-	-	-	-	-	-

Terület	Az iskolák száma												
	Össz.	tanítási nyelv				bilingvális nyelv				egyéb			
		szlovák	szlovák-magyar	szlovák-ukrán	magyar	ukrán	angol	francia	német		rusz	spanyol	olasz
Besztercebányai kerület	5	2	-	-	1	-	1	-	1	-	-	-	-
Eperjesi kerület	13	13	-	-	-	-	-	-	-	-	-	-	-
Kassai kerület	6	5	-	-	-	-	1	-	-	-	-	-	-
Egyházi gimnáziumok	55	44	-	-	5	-	5	-	1	-	-	-	-
Szlovákia	250	185	7	-	19	1	18	4	4	2	6	1	3

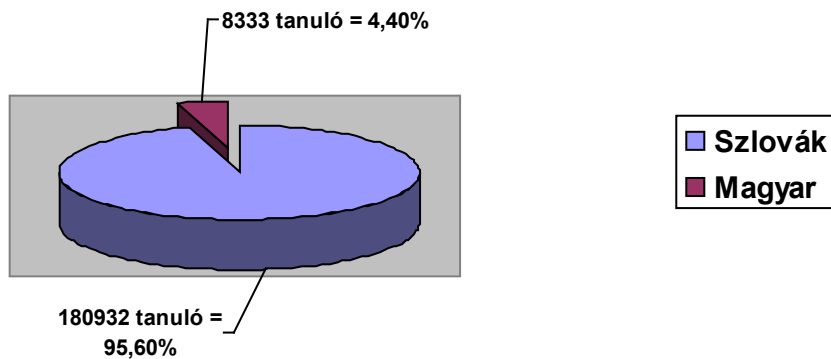
Forrás: Ústav informácií a prognóze školstva, Štatistická ročenka

3. táblázat. Gimnáziumok szervezett oktatási formák szerint Szlovákiában (2009. szeptember 15.)

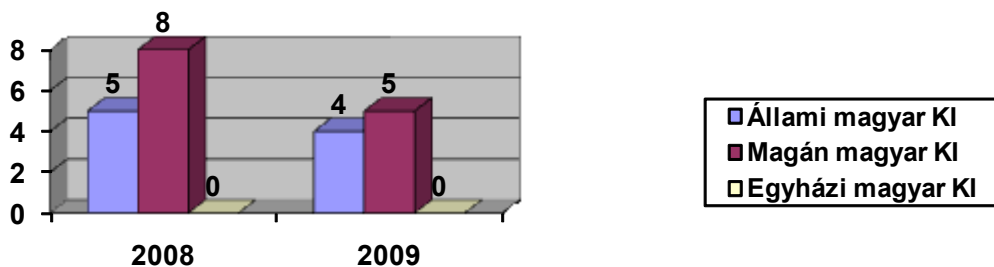
Terület	Az iskolák száma									
	Össz.	ebből a szervezett oktatási formával rendelkező iskolák száma					Rekvalifikációs tanfolyamok	8-éves képzés	Speciális osztályal	
		nappali	táv	Alapkép-zettséget kiegészítő tanfolyamok	Bizonyos tantárgyak oktatása					
Pozsonyi kerület	22	22	2	-	1	-	17	-		
Nagyszombati kerület	16	16	-	-	3	-	13	-		
Trencsényi kerület	13	13	-	-	-	-	12	-		
Nyitrai kerület	17	17	-	-	-	-	16	-		
Zsolnai kerület	21	21	-	-	-	-	12	-		
Besztercebányai kerület	22	22	2	-	-	-	15	-		
Eperjesi kerület	21	21	1	-	2	-	16	-		
Kassai kerület	24	24	-	-	-	-	14	1		
Állami gimnáziumok	156	156	5	-	6	-	115	1		
Pozsonyi kerüle	13	12	4	-	2	-	7	-		
Nagyszombati kerület	2	2	-	-	-	-	-	-		
Trencsényi kerület	3	3	-	-	-	-	2	-		
Nyitrai kerület	3	3	1	-	-	-	2	-		
Zsolnai kerület	1	1	-	-	-	-	-	-		
Besztercebányai kerület	5	5	-	-	-	-	2	-		
Eperjesi kerület	6	6	2	-	-	-	3	-		
Kassai kerület	6	6	3	-	-	-	5	-		
Magángimnáziumok	39	38	10	-	2	-	21	-		
Pozsonyi kerület	9	9	-	-	-	-	6	-		

Terület	Az iskolák száma								Speciális osztállyal
	Össz.	nappali	táv	Alapkép-zettséget kiegészítő tanfolyamok	Bizonyos tantárgyak oktatása	Rekvalifikációs tanfolyamok	8-éves képzés		
Nagysonbati kerület	4	4	1	-	-	-	1	-	
Trencsényi kerület	4	4	-	-	-	-	3	-	
Nyitrai kerület	8	8	1	-	-	-	4	-	
Zsolnai kerület	6	6	-	-	-	-	5	-	
Besztercebányai kerület	5	5	-	-	-	-	4	-	
Eperjesi kerület	13	13	-	-	-	-	7	-	
Kassai kerület	6	6	-	-	-	-	2	-	
Egyházi gimnáziumok	55	55	2	-	-	-	32	-	
Szlovákia	250	249	17	-	8	-	168	1	

Forrás: Ústav informácií a prognóz školstva, Štatistická ročenka



1. ábra. A középfokú szakiskolák tanulójának tanítási nyelv szerinti összetétele Szlovákiában 2009-ben



2. ábra. A magyar tanítási nyelvű középfokú szakiskolák számának alakulása Szlovákiában (2008-2009)

4. táblázat. Középfokú szakiskolák a szervezett oktatási forma szerint Szlovákiában (2008. szeptember 15.)

Terület	Az iskolák száma										Speciális osztállyal
	össz.	ebből a szervezett oktatási formában működő iskolák								8-éves képzés	
		Nappali	Táv	Az alapképzés kiegészítésére irányuló tanfolyamok	Tananyagok szerinti képzés	Átképzések					
Pozsonyi kerület	41	16	-	8	-	-	-	-	-	-	
Nagyszombati kerület	36	16	-	10	2	-	-	-	-	-	
Trencsényi kerület	38	9	-	9	2	-	-	-	-	-	
Nyitrai kerület	52	13	-	16	1	1	-	-	-	-	
Zsolnai kerület	51	18	-	8	2	1	-	-	-	-	
Besztercebányai ker.	49	17	-	1	1	-	-	-	-	-	
Eperjesi kerület	62	11	-	7	-	-	-	-	-	-	
Kassai kerület	55	24	-	7	-	-	-	-	-	-	
Állami KI	384	124	-	66	8	3	-	-	-	-	
Pozsonyi kerület	22	10	-	3	1	-	-	-	-	-	
Nagyszombati kerület	10	9	-	5	1	-	-	-	-	-	
Trencsényi kerület	5	-	-	1	-	-	-	-	-	-	
Nyitrai kerület	7	3	-	2	-	-	-	-	-	-	
Zsolnai kerület	9	2	-	-	-	-	-	-	-	-	
Besztercebányai ker.	11	4	-	1	1	-	-	-	-	-	
Eperjesi kerület	15	8	-	2	-	-	-	-	-	-	
Kassai kerület	10	6	-	1	-	-	-	-	-	-	
Magán KI	89	42	-	15	3	-	-	-	-	-	

Terület	Az iskolák száma								Speciális osztállyal
	össz.	ebből a szervezett oktatási formában működő iskolák							
		Nappali	Táv	Az alapképzés kiegészítésére irányuló tanfolyamok	Tantárgyak szerinti képzés	Átképzések	8-éves képzés		
Pozsonyi kerület	2	1	-	-	-	-	-	-	
Nagyszombati kerület	1	1	-	-	-	-	-	-	
Trencsényi kerület	2	-	-	-	-	-	-	-	
Nyitrai kerület	2	1	-	-	-	-	-	-	
Zsolnai kerület	5	3	-	-	-	-	-	-	
Eperjesi kerület	4	4	-	-	-	-	-	1	
Kassai kerület	4	3	-	-	-	-	-	-	
Egyházi KI	20	13	-	-	-	-	-	1	
Szlovákia	493	179	-	81	11	3	1		

Forrás: Ústav informácií a prognózu školskeho, štatistická ročenka

Terület	Az iskolák száma												
	Σ	Támítási nyelv			Bilingvális nyelv					egyéb			
		szlovák	szlovák - magyar	szlovák - ukrán	magyar	ukrán	angol	francia	német		orosz	spanyol	olasz
Pozsonyi kerület	2	2	-	-	-	-	-	-	-	-	-	-	-
Nagyszombati kerület	1	1	-	-	-	-	-	-	-	-	-	-	-
Trencsényi kerület	2	2	-	-	-	-	-	-	-	-	-	-	-
Nyitrai kerület	2	2	-	-	-	-	-	-	-	-	-	-	-
Zsolnai kerület	5	5	-	-	-	-	-	-	-	-	-	-	-
Eperjesi kerület	4	4	-	-	-	-	-	-	-	-	-	-	-
Kassai kerület	4	4	-	-	-	-	-	-	-	-	-	-	-
Egyházi KI	20	20	-	-	-	-	-	-	-	-	-	-	-
Szlovákia	493	444	37	9	-	1	-	2	-	-	-	-	-

Forrás: Ústav informácií a prognóz školstva, Štatistická ročenka

6. táblázat. Középfokú szakiskolák osztályok szerinti összetétel Szlovákiában (2008. szeptember 15.)

Terület	Osztályok - összesen													Osztályok tanítási nyelv szerinti megosztásban			
	Össz.	ebből évfolyamonként												szlovák	magyar	ukrán	egyéb
		171	170	151	115	3	-	-	-	-	-	-	-				
Pozsonyi kerület	610	171	170	151	115	3	-	-	-	-	-	-	610	-	-	-	
Nagyszombati kerület	618	177	186	150	99	6	-	-	-	-	-	-	547	71	-	-	
Trencsényi kerület	829	243	232	198	149	7	-	-	-	-	-	-	829	-	-	-	
Nyitrai kerület	959	280	270	234	162	10	1	1	1	1	1	1	838,5	120,5	-	-	
Zsolnai kerület	1020	289	289	250	181	11	-	-	-	-	-	-	1020	-	-	-	
Besztercebányai kerület	783	227	223	177	146	10	-	-	-	-	-	-	757	26	-	-	
Eperjesi kerület	1042	311	299	241	178	13	-	-	-	-	-	-	1042	-	-	-	
Kassai kerület	946	265	259,5	224,5	181	13	1	1	1	1	1	1	900,3	45,7	-	-	
Állami KI	6807	1963	1928,5	1625,5	1211	73	2	2	2	2	2	2	6543,8	263,2	-	-	
Pozsonyi kerület	113	36	34	26	15	2	-	-	-	-	-	-	113	-	-	-	
Nagyszombati kerület	211	72	64	46	25	4	-	-	-	-	-	-	113	98	-	-	
Trencsényi kerület	21	7	5	5	4	-	-	-	-	-	-	-	21	-	-	-	
Nyitrai kerület	72	22	20	16	14	-	-	-	-	-	-	-	41	31	-	-	
Zsolnai kerület	63	20	18	16	9	-	-	-	-	-	-	-	63	-	-	-	
Besztercebányai kerület	97	30	26	24	16	1	-	-	-	-	-	-	97	-	-	-	
Eperjesi kerület	124	37	38	29	16	4	-	-	-	-	-	-	124	-	-	-	
Kassai kerület	72	20	19	18	14	1	-	-	-	-	-	-	72	-	-	-	
Magán KI	773	244	224	180	113	12	-	-	-	-	-	-	644	129	-	-	
Pozsonyi kerület	9	3	3	2	1	-	-	-	-	-	-	-	9	-	-	-	
Nagyszombati kerület	15	5	4	3	3	-	-	-	-	-	-	-	15	-	-	-	
Trencsényi kerület	14	3	3	4	4	-	-	-	-	-	-	-	14	-	-	-	

Terület	Osztályok - összesen										Osztályok tanítási nyelv szerinti megosztásban				
	Össz.	2	3	2	2	2	2	2	2	2	2	szlovák	magyar	ukrán	egyéb
Nyitrai kerület	9	2	3	2	2	2	-	-	-	-	-	9	-	-	-
Zsolnai kerület	50	14	15	12	9	9	-	-	-	-	-	50	-	-	-
Eperjesi kerület	33	11	9	7	6	6	-	-	-	-	-	33	-	-	-
Kassai kerület	47	14	15	10	7	7	1	-	-	-	-	47	-	-	-
Egyházi KI	177	52	52	40	32	32	1	-	-	-	-	177	-	-	-
Szlovákia	7757	2259	2204,5	1845,5	1356	86	2	2	2	2	2	7364,8	392,2	-	-

Forrás: Ústav informácií a prognóz školskeho, Štatistická ročenka

7. táblázat. Középfokú szakiskolák tanulói a tanítási nyelv alapján Szlovákiában (2008. szeptember 15.)

Terület	Tanulók a tanítási nyelv szerint									
	szlovák		magyar		ukrán		egyéb			
	összes	nők	összes	nők	összes	nők	összes	nők	nők	
Pozsonyi kerület	14676	7031	-	-	-	-	-	-	-	
Nagyszombati kerület	13766	6414	1731	765	-	-	-	-	-	
Trencsényi kerület	21612	9227	-	-	-	-	-	-	-	
Nyitrai kerület	20649	9406	2679	842	-	-	-	-	-	
Zsolnai kerület	26066	11349	-	-	-	-	-	-	-	
Besztercebányai kerület	18469	8437	537	275	-	-	-	-	-	
Eperjesi kerület	26474	12173	-	-	-	-	-	-	-	
Kassai kerület	22138	9640	890	334	-	-	-	-	-	
Állami KI	163850	73677	5837	2216	-	-	-	-	-	
Pozsonyi kerület	2157	914	-	-	-	-	-	-	-	
Nagyszombati kerület	2412	1311	1854	1003	-	-	-	-	-	
Trencsényi kerület	423	307	-	-	-	-	-	-	-	
Nyitrai kerület	764	483	642	404	-	-	-	-	-	
Zsolnai kerület	1359	841	-	-	-	-	-	-	-	
Besztercebányai kerület	2028	931	-	-	-	-	-	-	-	
Eperjesi kerület	2544	1143	-	-	-	-	-	-	-	
Kassai kerület	1371	754	-	-	-	-	-	-	-	
Magán KI	13058	6684	2496	1407	-	-	-	-	-	
Pozsonyi kerület	180	3	-	-	-	-	-	-	-	
Nagyszombati kerület	381	369	-	-	-	-	-	-	-	
Trencsényi kerület	330	301	-	-	-	-	-	-	-	
Nyitrai kerület	189	142	-	-	-	-	-	-	-	
Zsolnai kerület	1120	737	-	-	-	-	-	-	-	

Terület	Tanulók a tanítási nyelv szerint									
	szlovák		magyar		ukrán		egyéb			
	összes	nők	összes	nők	összes	nők	összes	nők	egyéb	nők
Eperjesi kerület	733	545	-	-	-	-	-	-	-	-
Kassai kerület	1091	699	-	-	-	-	-	-	-	-
Egyházi KI	4024	2796	-	-	-	-	-	-	-	-
Szlovákia	180932	83157	8333	3623	-	-	-	-	-	-

Forrás: Ústav informácií a prognóz školsva, Štatistická ročenka

8. táblázat. Középfokú szakiskolákban a tanulók nemzetiség szerinti összetétele Szlovákiában (2008. szeptember 15.)

Terület	Tanulók állampolgárság és nemzetiség szerinti megosztásban											Egyéb állampolg.	
	Szlovák állampolgárság											összes	A SZK-ban lakóhellyel rendelkezők
	összesen	szlovák	cseh	magyar	német	román	rusz	lenyegyel	ukrán	egyéb	összes		
Pozsonykerület	14676	13917	32	660	4	1	2	1	14	24	21	14	
Nagyszombati kerület	15497	13315	36	2112	1	-	-	1	8	9	15	13	
Trencsényi kerület	21612	21558	32	7	-	-	-	1	7	10	54	16	
Nyitrai kerület	23328	19129	42	4122	1	2	2	-	6	16	8	7	
Zsolnai kerület	26066	26000	35	3	1	3	-	1	5	14	4	4	
Besztercebányai kerület	19006	17596	18	1344	3	3	-	1	16	10	15	14	
Eperjesi kerület	26474	26462	22	9	-	4	35	1	32	15	12	11	
Kassai kerület	23028	23014	32	1799	4	4	4	-	33	14	14	14	
Állami KI	169687	169544	249	10056	14	17	43	6	121	112	143	93	
Pozsonyi kerület	2157	2154	5	81	3	-	-	-	-	13	3	2	
Nagyszombati kerület	4266	4258	10	2078	-	6	-	-	1	2	8	4	
Trencsényi kerület	423	422	421	-	-	-	-	-	-	1	1	-	
Nyitrai kerület	1406	1405	733	666	-	-	-	-	-	5	1	1	
Zsolnai kerület	1359	1358	-	-	-	-	-	-	-	1	-	-	
Besztercebányai kerület	2028	2027	1	10	1	-	-	-	-	1	1	1	
Eperjesi kerület	2544	2541	3	-	-	-	1	-	1	1	3	3	
Kassai kerület	1371	1369	3	15	1	22	-	1	3	2	2	-	
Magán KI	15554	12596	23	2850	5	28	1	1	5	26	19	11	

Terület	Tanulók állampolgárság és nemzetiség szerinti megosztásában												
	Szlovák állampolgárság											Egyéb állampolg. A SZK-ban állandó	
	összesen	összesen	ebből nemzetiség szerinti összetétel										összesen
szlovák			cseh	magyar	német	roma	ruszin	lenyegyel	ukrán	egyéb			
Pozsonyi kerület	180	179	-	3	-	-	-	-	-	-	-	1	1
Nagyszombati kerület	381	380	1	-	-	-	-	-	-	-	-	1	1
Trencsényi kerület	330	330	-	-	-	-	-	-	-	-	-	-	-
Nyitrai kerület	189	189	-	1	-	-	-	1	-	-	1	-	-
Zsolnai kerület	1120	1120	-	-	-	-	-	-	-	3	-	-	-
Eperjesi kerület	733	733	1	-	1	-	-	-	-	-	-	-	-
Kassai kerület	1091	1091	4	10	-	-	-	-	-	2	4	-	-
Egyházi KI	4024	4022	3987	6	14	1	-	3	1	5	5	2	2
Szlovákia	189265	189101	175509	278	12920	20	45	47	8	131	143	164	106

Forrás: Ústav informácií a prognóz školstva, Štatistická ročenka

9. táblázat. Konzervatóriumok tanulójának összetétele állampolgárság és nemzetiség szerint Szlovákiában (2008. szeptember 15.)

Terület	Tanulók állampolgárság és nemzetiség szerint													
	összes	szlovák állampolgárság							eből nemzetiségi					egyéb állampolgárság
		össz.	szlovák	cseh	magyar	német	roma	ruszin	lengyel	ukrán	egyéb	□	szlovákiai lakhely	
Pozsonyi kerület	725	656	15	32	2	-	-	-	-	3	3	14	1	
Zsolnai kerület	242	239	1	-	-	-	-	-	-	-	1	1	-	
Besztercebányai kerület	181	178	-	-	-	-	-	-	-	-	-	3	-	
Kassai kerület	470	306	1	11	-	147	1	-	-	-	1	3	-	
Állami konzervatóriumok	1618	1379	17	43	2	147	1	-	3	5	21	1	1	
Pozsonyi kerület	20	18	-	-	1	-	-	-	-	-	1	1	-	
Nagyszombati kerület	42	42	-	-	-	-	-	-	-	-	-	-	-	
Nyitrai kerület	243	237	3	3	-	-	-	-	-	-	-	-	-	
Besztercebányai kerület	40	40	-	-	-	-	-	-	-	-	-	-	-	
Kassai kerület	32	31	-	1	-	-	-	-	-	-	-	-	-	
Magán konzervatóriumok	377	368	3	4	1	-	-	-	-	-	1	1	-	
Pozsonyi kerület	187	178	-	9	-	-	-	-	-	-	9	-	-	
Egyházi konzervatóriumok	187	178	-	9	-	-	-	-	-	-	9	-	-	
Szlovákia	2182	2151	20	56	3	147	1	-	3	5	31	2	2	

Forrás: Ústav informácií a prognóz školstva, Štatistická ročenka

10. táblázat. Konzervatóriumok tanítási nyelv szerinti összetétele Szlovákiában (2008. szeptember 15.)

Terület	Az iskolák száma												
	Össz.	Tanítási nyelv			Bilingvális nyelv					egyéb			
		szlovák	szlovák-magyar	szlovák-ukrán	magyar	ukrán	angol	francia	német		ruszín	spanyol	olasz
Pozsonyi kerület	2	-	-	-	-	-	-	-	-	-	-	-	-
Zsolnai kerület	1	-	-	-	-	-	-	-	-	-	-	-	-
Besztercebányai kerület	1	-	-	-	-	-	-	-	-	-	-	-	-
Kassai kerület	2	-	-	-	-	-	-	-	-	-	-	-	-
Állami konzervatóriumok	6	-	-	-	-	-	-	-	-	-	-	-	-
Pozsonyi kerület	1	-	-	-	-	-	-	-	-	-	-	-	-
Nagyszombati kerület	1	-	-	-	-	-	-	-	-	-	-	-	-
Nyitrai kerület	2	-	-	-	-	-	-	-	-	-	-	-	-
Zsolnai kerület	1	-	-	-	-	-	-	-	-	-	-	-	-
Besztercebányai kerület	1	-	-	-	-	-	-	-	-	-	-	-	-
Kassai kerület	2	-	-	-	-	-	-	-	-	-	-	-	-
Magán konzervatóriumok	8	-	-	-	-	-	-	-	-	-	-	-	-
Pozsonyi kerület	1	-	-	-	-	-	-	-	-	-	-	-	-
Egyházi konzervatóriumok	1	-	-	-	-	-	-	-	-	-	-	-	-
Szlovákia	15	-	-	-	-	-	-	-	-	-	-	-	-

Forrás: Ústav informácií a prognóz školstva, Štatistická ročenka

11. táblázat. Konzervatóriumok szervezett oktatási forma szerinti összetétele Szlovákiában (2008. szeptember 15.)

Tertület	Az iskolák száma										Speciális osztályal
	össz.	ebből a szervezett oktatási formával rendelkező iskolák száma						8-éves képzés	rekvalifikációs tanfolyamok	bizonyos tantárgyak oktatása	
		nappali	táv	az alapképzettség kiegészítésére irányuló tanfolyamok	az alapképzettség kiegészítésére irányuló tanfolyamok	rekvalifikációs tanfolyamok	8-éves képzés				
Pozsonyi kerület	2	2	-	-	-	1	-	-	1	-	-
Zsolnai kerület	1	1	-	-	-	1	-	-	-	-	-
Besztercebányai kerület	1	1	-	-	-	1	-	-	-	-	-
Kassai kerület	2	2	1	-	-	-	-	-	-	-	-
Állami konzervatóriumok	6	6	1	-	-	3	-	-	1	-	-
Pozsonyi kerület	1	1	-	-	-	-	-	-	-	-	-
Nagyszombati kerület	1	1	-	-	-	-	-	-	1	-	-
Nyitrai kerület	2	2	1	-	-	-	-	-	-	-	-
Zsolnai kerület	1	1	-	-	-	-	-	-	-	-	-
Besztercebányai kerület	1	1	-	-	-	-	-	-	-	-	-
Kassai kerület	2	1	1	-	-	-	-	-	-	-	-
Magán konzervatóriumok	8	7	2	-	-	-	-	-	1	-	-
Pozsonyi kerület	1	1	-	-	-	-	-	-	-	-	-
Egyházi konzervatóriumok	1	1	-	-	-	-	-	-	-	-	-
Szlovákia	15	14	3	-	-	3	-	-	2	-	-

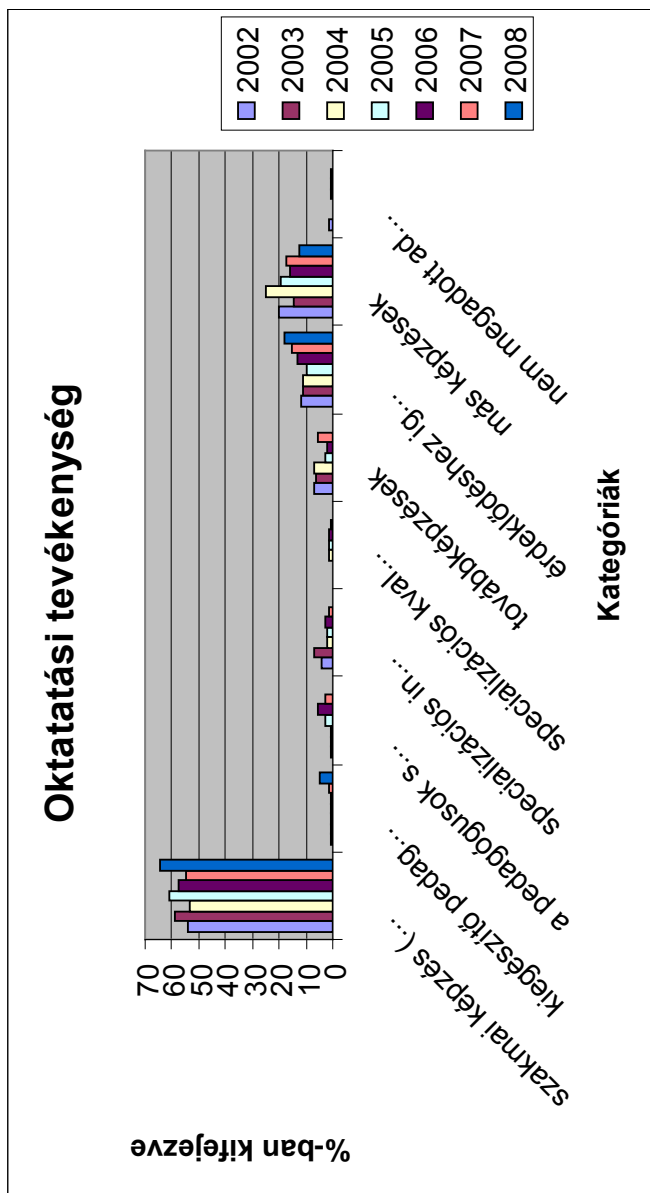
Forrás: Ústav informácií a prognóze školstva, Štatistická ročenka

12. táblázat. A szakmai képzések aránya a többi képzéshez viszonyítva az elmúlt 7 évben, százalékban

	2002	2003	2004	2005	2006	2007	2008
Az oktatási tevékenység fajtája %-ban							
szakmai képzés (kvalifikációs, kiegészítő, stb)	53,77	59,07	53,46	60,77	57,56	54,63	64,12
kiegészítő pedagógiai képzés	0,84	0,76	0,6	0,75	0,53	1,63	4,91
a pedagógusok szakmai továbbképzése	0,35	1,02	0,4	2,78	5,46	2,9	?*
specializációs innovációs pedagógusképzés	3,93	6,74	1,94	2,41	2,76	1,46	?
specializációs kvalifikációs pedagógusképzés	0,27	0,28	1,08	1,27	1,3	0,7	?
továbbképzések	7,27	6,35	6,98	2,58	2,29	5,58	?
érdeklődéshez igazodó képzések	11,9	11	10,87	9,9	13,44	15,07	18,01
más képzések	20,28	14,57	24,67	19,13	15,91	17,23	12,2
nem megadott adatok	1,39	0,2	0	0,41	0,74	0,79	?

Forrás: Ústav informácií a prognóze školstva, Štatistická ročenka

*? Jel jelzett adatok nem állnak rendelkezésre, illetve a 2008-as adatoknál a második sor összesítve jelenti a 2-5. kategória adatait.

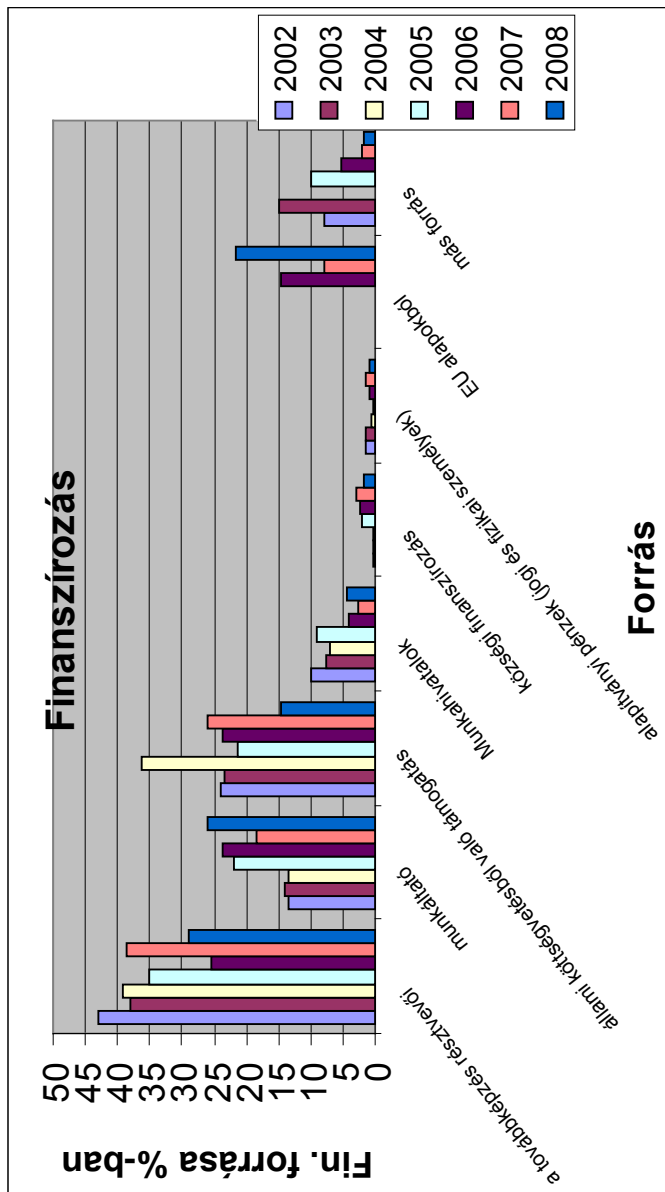


3.ábra. A szakmai képzések aránya a főbbi képzéshez viszonyítva az elmúlt 7 évben

13. táblázat. A finanszírozás forrása az utóbbi 7 évben

A finanszírozás forrása %-ban	2002	2003	2004	2005	2006	2007	2008
a továbbképzés résztvevői	43,06	38,01	39,3	35,09	25,46	38,7	28,97
munkáltató	13,34	14,02	13,34	22,04	23,83	18,44	25,93
állami költségvetésből való támogatás	23,84	23,49	36,36	21,34	23,82	25,88	14,68
Munkahivatalok	10,07	7,66	7,07	9,15	4	2,65	4,41
községi finanszírozás	0,28	0,37	0,16	2,11	2,33	3,02	1,7
alapítványi pénzek (jogi és fizikai személyek)	1,51	1,5	0,46	0,23	0,78	1,36	0,97
EU alapokból	0	0	0	0	14,61	7,95	21,56
más forrás	7,91	14,96		10,03	5,17	1,99	1,77

Forrás: Ústav informácií a prognóz školstva, Štatistická ročenka



4. ábra. A felnőttképzés finanszírozásának eloszlása a 2002-2008-as években